

FINAL

Ε.Φ.Α.Ο.Ζ. **84 - 77** Α.Σ. Πέρα

79%	22 / 28	FT	21 / 27	78%
59%	16 / 27	2p	19 / 36	53%
36%	10 / 28	3p	6 / 24	25%
30	25 - 5	Rb	26 - 13	39
	15	Tu	21	

Referees: Χριστοδουλάκης - Σκουλαρικής

Each Period	1st	2nd	3rd	4th
Ε.Φ.Α.Ο.Ζ.	20	15	29	20
Α.Σ. Πέρα	15	22	18	22

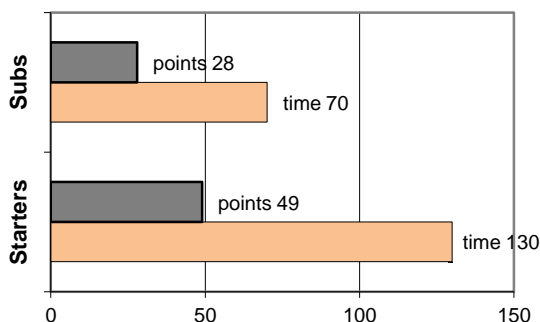
End of Period	1st	2nd	3rd	4th
Ε.Φ.Α.Ο.Ζ.	20	35	64	84
Α.Σ. Πέρα	15	37	55	77

Coach: Π. Γκαναβίας - Ηλ. Φέρτης
Α.Σ. ΠΕΡΑ

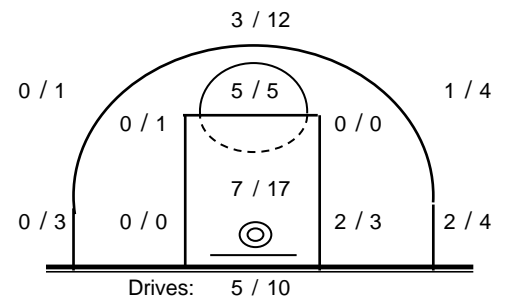
Fast Breaks 3 / 5

#	Player	Time (min)	Points	Ft	2p	3p	+/-	Rebs de	of	As	St	Tu	Bl	Fouls Wo	Co	Rkg*	
4	Βαρδάλος Ηλ.	29	9	4 / 4	1 / 1	1 / 3	-3	1	0	4	2	3	0	6	4	11	
17	Γελαδός Ορ.	0	0	0 / 0	0 / 0	0 / 0	0	0	0	0	0	0	0	0	0	-	
6	Δρόσος Μ.	11	6	0 / 0	0 / 1	2 / 7	2	1	0	0	0	1	0	1	4	0	
7	Βλάχος Γ.	25	2	0 / 0	1 / 2	0 / 3	-1	4	2	1	0	1	0	3	3	4	
8	Ζακυνθινός Ι.	35	26	9 / 11	7 / 10	1 / 3	-1	8	1	1	1	7	0	6	4	23	
9	Τσολάκης Γ.	36	6	2 / 4	2 / 8	0 / 4	-6	3	3	3	5	2	0	2	3	6	
10	Πεφάνης Στ.	0	0	0 / 0	0 / 0	0 / 0	0	0	0	0	0	0	0	0	0	-	
11	Κεφαλάς Αν.	23	13	3 / 4	2 / 4	2 / 4	-11	2	1	0	1	3	0	2	3	9	
12	Μαντάς Π.	7	0	0 / 0	0 / 0	0 / 0	8	2	0	1	0	0	1	0	2	4	
13	Γονίδης Γ.	3	0	0 / 0	0 / 0	0 / 0	-8	0	0	0	0	1	0	0	2	-	
14	Βαλασαμούλης Δ.	31	15	3 / 4	6 / 10	0 / 0	-15	4	6	1	1	2	0	5	4	20	
18	Αϊβάτογλου Κ.	0	0	0 / 0	0 / 0	0 / 0	0	0	0	0	0	0	0	0	0	-	
Team								1	0			1	0	0			
1st quarter			15	3 / 4	6 / 10	0 / 9		8	7	1	2	5	1	6	6	15	
2nd quarter			22	7 / 7	3 / 8	3 / 5		7	2	2	3	4	0	6	9	25	
3rd quarter			18	4 / 7	4 / 10	2 / 3		4	2	2	2	8	0	7	6	10	
4th quarter			22	7 / 9	6 / 8	1 / 7		7	2	6	3	4	0	6	8	26	
Final Stats			200	77	21 / 27	19 / 36	6 / 24	-35	26	13	11	10	21	1	25	29	76
				78%	53%	25%		39									

Starters- Subs ratio



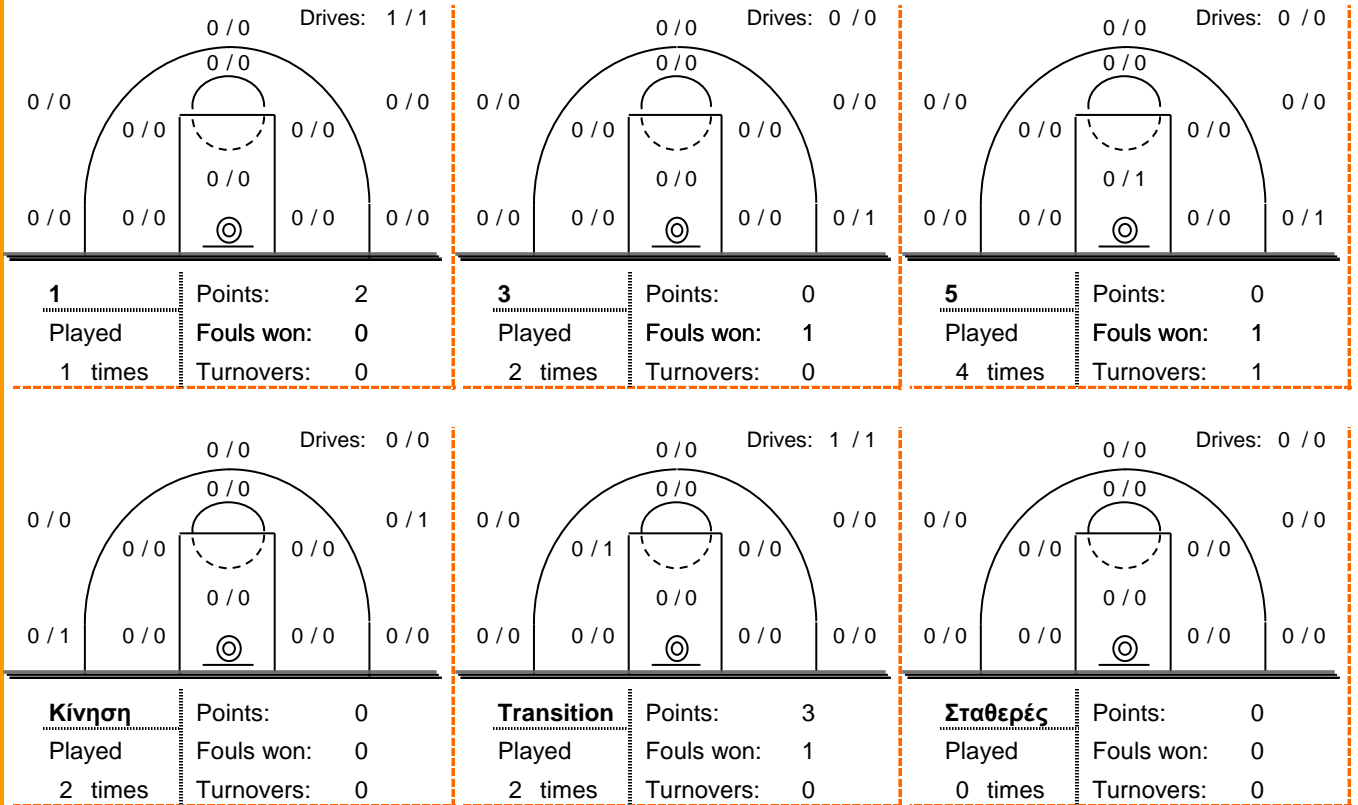
Shot Chart



*Ranking= Pts+Rebs+As+St+B-Mished Shots-Tu (Time Played>7min.)

Offense Analysis

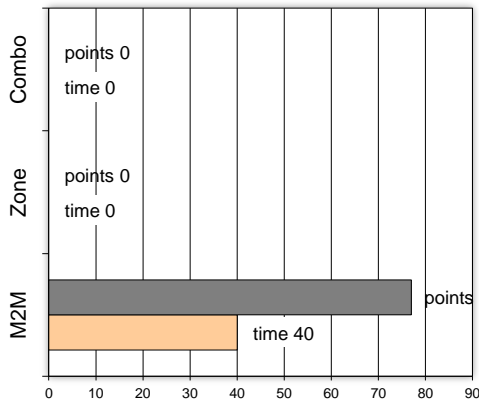
Play performance:



Against Defense Types:

Turnovers:

Fast breaks:



Έγιναν 21 λάθη

1 ήταν χρονικές υπερβάσεις,
6 ήταν παραβάσεις γραμμών,
9 ήταν λάθη κατοχής και
5 ήταν βήματα ή μεταφορά.

Επετεύχθησαν 3 αιφνιδιασμοί

2 ήταν πρωτεύοντες
0 ήταν δευτερεύοντες
1 προήλθαν από λάθος
 του αντιπάλου

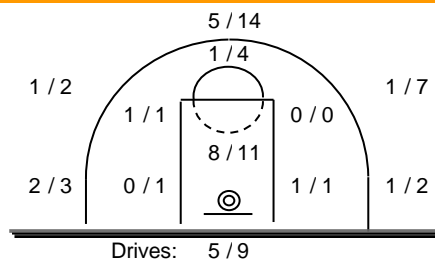
Πραγματοποιήθηκαν συνολικά 93 επιθέσεις, με απόδοση 0.83 έναντι 85 επιθέσεων των αντιπάλων.

Defense Analysis

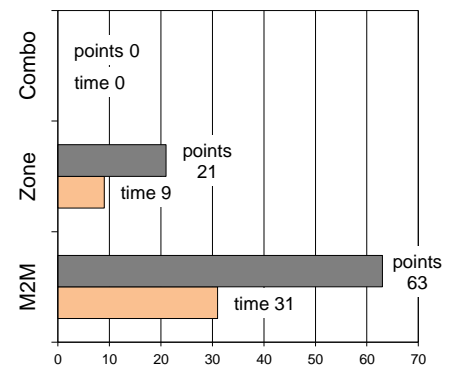
Ε.Φ.Α.Ο.Ζ.

4	Μαυροειδάκος Ε.	0
5	Μπαλαμώτης Ι.	0
6	Δήμου Ν.	17 -4
7	Ζαρμακούπης Ε.	19 -1
8	Δρίβας Δ.	9 -3
9	Σταύρου Π.	2
10	Αμβράζης Α.	22 -1
11	Κανελλόπουλος Σ.	8 -1
12	Πιτούλης Αχ.	1
13	Κριζέας Δ.	0
14	Μπένος Δ.	6
15	Ραλλάτος Κ.	0

Opponent's shot chart

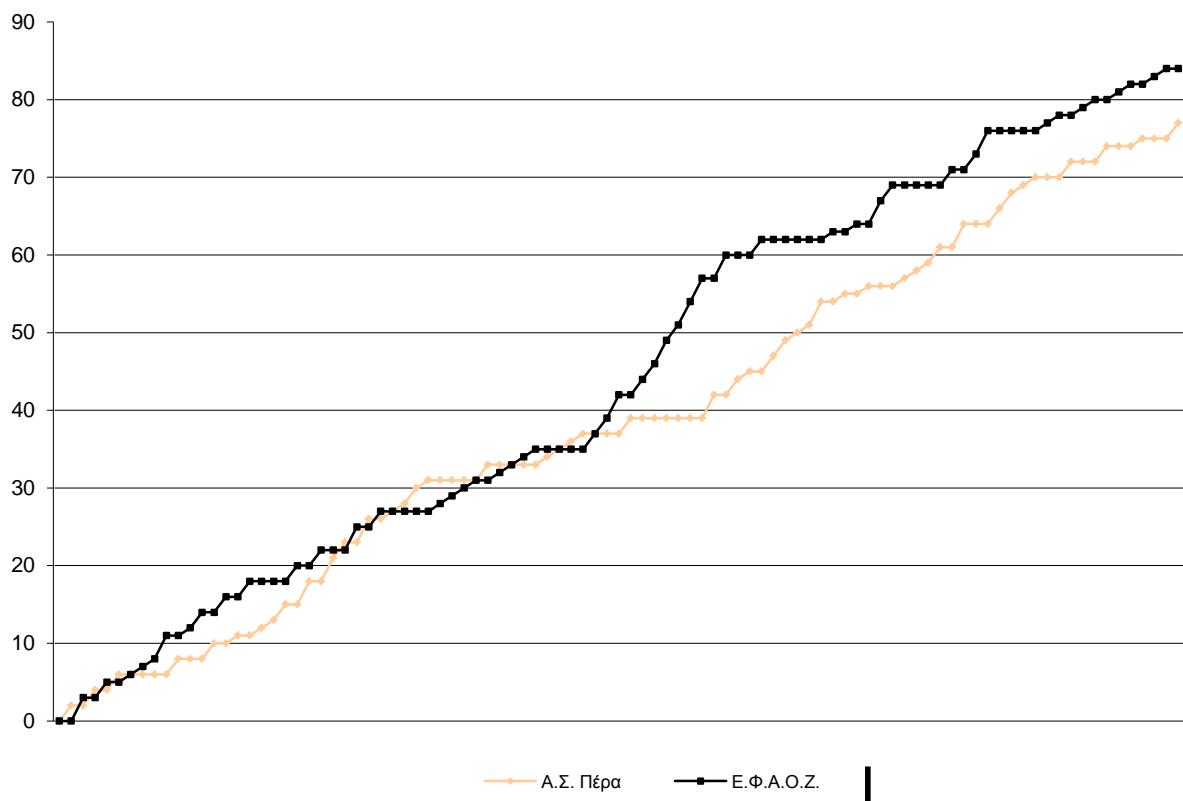


Defense Types Performance

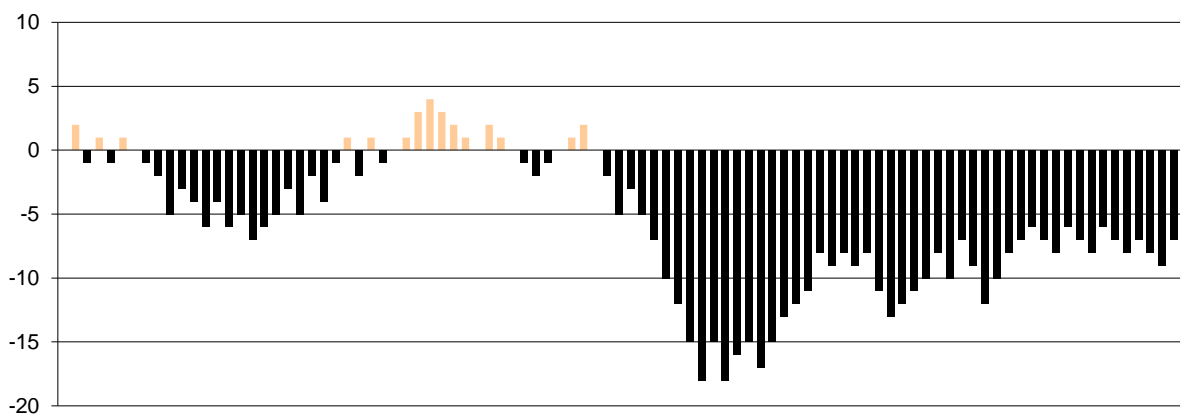


Graphic Stats

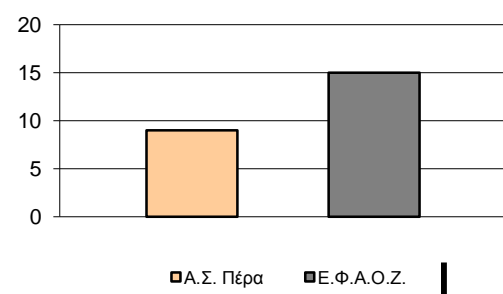
Score Evolution



Score Difference



Largest Scoring Run



Notes

Ο Βαλαμούλης πέτυχε το 1ο καλάθι της σεζόν για το Α.Σ. Πέρα με jump shot από το high post.